



ALUTEC KK

Ocelový trubkový konstrukční systém

Flexibilní řešení pro vytvoření
individuálních sestav




Použití

Trubkový konstrukční systém je využitelný všude tam, kde je zapotřebí s minimálním vybavením rychle vytvořit vlastní konstrukci, avšak není třeba dosahovat extrémní přesnosti sestavy. Systém je vhodný pro výrobu regálů, materiálových a logistických přepravních i stacionárních segmentů a pracovních stolů. Zároveň je vhodný pro konstrukce celků, která jsou definována jako antistatické ESD s požadavkem odvádění elektrostatického náboje.

Příslušenství

Systém je navržen s širokou škálou příslušenství a spojovacích prvků, které umožňují vytvořit prakticky libovolné tvarové spojení trubek a zároveň umožňují konstrukci kombinovat s klasickým profilovým konstrukčním systémem. Mezi klíčové spojovací prvky patří adaptéry a různé druhy spojek (např. oboustranné, úhlové, kloubové), společně se záslepkami, závitovými vložkami a držáky válečkových lišt.



Základní parametry

kruhový profil	28 a 28,6 mm
ocelová trubka o tloušťce	1; 1,5; 2 mm
poplastovaná; ESD; nerez - tl. stěny	1; 2 mm

PODROBNÝ POPIS POTAŽENÝCH TRUBEK - Ø = 28 mm



Název produktu

CP-28T	potažená trubka
CP-28T-ESD	ESD potažená trubka
SPS-28T	nerezová trubka
PCP-28T	trubka s práškovým nástřikem

T = 1,0mm 1,5mm 2,0mm

STANDARDNÍ BARVY POTAŽENÝCH TRUBEK Ø = 28 mm



	IV : Ivory
	WH : White
	SB : Sky Blue
	DB : Dark Blue
	RE : Red
	GR : Green
	YE : Yellow
	BE : Beige
	LG : Lite Gray
	DG : Dark Gray
	BK : Black
	EBK : ESD Black
	ESD Gray
	ESD Ivory

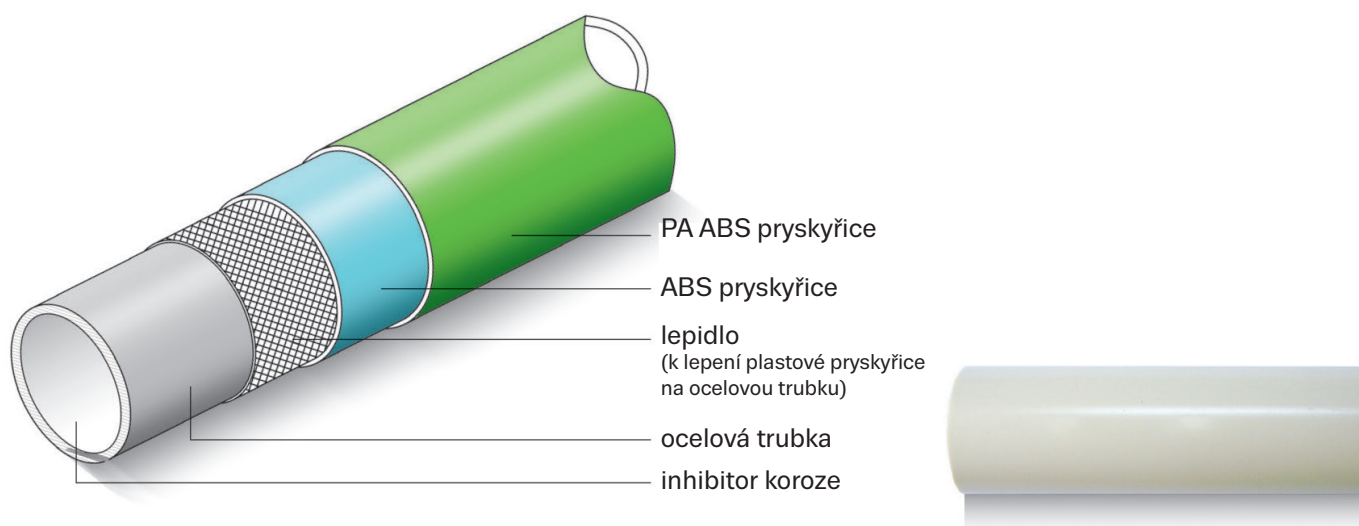
T = tloušťka

07 = T0,7
10 = T1,0
15 = T1,5
20 = T2,0

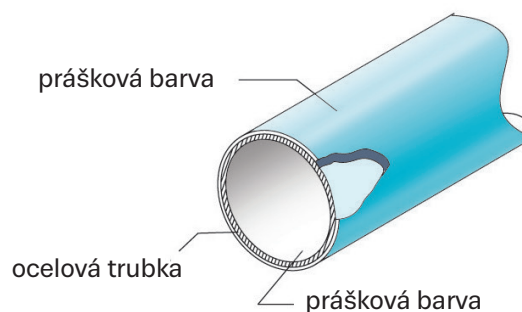
POTAŽENÉ TRUBKY - Ø = 28 mm

číslo dílu	rozměr	hmotnost	kapacita	zařazení	standardní délka	barva	obrázek
	(mm)	(g/m)	kg/m		(mm)		
CP-2807	Ø 28 * 0,7	505	45	potažená trubka	4000	IV (ESD) WH SB DB RE GR (ESD) YE BE LG BK	
CP-2810	Ø 28 * 1,0	700	100				
CP-2815	Ø 28 * 1,5	1000	150				
CP-2820	Ø 28 * 2,0	1300	200				
CP-2807ESD	Ø 28 * 0,7	505	45	potažená trubka	4000	EBK ESD šedá	
CP-2810ESD	Ø 28 * 1,0	700	100				
CP-2815ESD	Ø 28 * 1,5	1000	150				
CP-2820ESD	Ø 28 * 2,0	1300	200				
PCP-2810	Ø 28 * 1,0	600		trubka s práškovým nástříkem	4000	všechny barvy	
PCP-2820	Ø 28 * 2,0	1300					
SPS-2810	Ø 28 * 1,0	670	90	SUS439 SUS201 SUS304 nerez	4000	stříbrná	
SPS-2812	Ø 28 * 1,2	780	110				

VLASTNOSTI TRUBKEK D-COAT-ECO-PIPE



1. Ocelová trubka je potažena ABS. Poté je povrch opět potažen novým materiálem PA ABS.
2. Trubka D-coat, ve srovnání s konvenční trubkou s ABS povlakem, má vynikající odolnost vůči oleji a chemikáliím.
Zejména solím, oleji a proti korozi, nebo řeznému oleji nezpůsobujícímu praskliny, nebo změnu barvy potrubí.
3. Tento produkt je dodáván v různých barvách pro použití v různých variacích, nebo podle firemních barev společnosti
4. Díky vynikající odolnosti se tato trubka snadno zpracovává. Protikorozní povlak uvnitř trubky poskytuje vynikající odolnost proti korozi.



1. Ekologický

ECO-pipe je kompletně recyklovatelná práškově lakovaná ocelová trubka s vnitřním a vnějším povrchem

2. Ekonomický

- 20% méně než potažená trubka
- 35% méně než ESD potažená trubka
- 35% méně než ocelová trubka

3. Barevnost

Širší výběr barev a textur.

4. Chemická odolnost

Vysoká odolnost vůči oleji, UV záření a korozi.

5. Nehořlavý

Žádné emise toxických výparů při požáru.

6. Bez elektrolytické koroze

Bez elektrolytické koroze.

VÝHODY NEREZOVÉ TRUBKY

1. Environmentální

Nerezová trubka, která je 100% recyklovatelná

2. Vysoká pevnost a odolnost

Povrch odolný proti lehkému otěru nebo kontaktu s kovovými nástroji

3. Vysoká olejová a chemická odolnost




Vysoká odolnost vůči oleji, rozpouštědlům, bělidlům atd.

4. Nehořlavý

Ve své podstatě nehořlavé.

5. Vodivé

Inherentně vodivé



KOVOVÉ SPOJKY




BARVY

	Zinek	ZN
	Nikl	NI
	Chrom	CN
	Černá	BK

DETAILY PRODUKTU

Inovovaný spoj
s pomocnými
drážkami pro montáž


boční prolisy ve spojce



dvoudrážkové protiskuzové
prohloubení

MATERIÁL

Nerezová ocel austenitická 1.4301
(X5CrNi18-10)




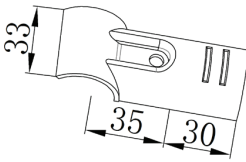
protiskuzová úprava, tři řady
jemných teček


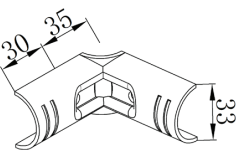
TLOUŠŤKA


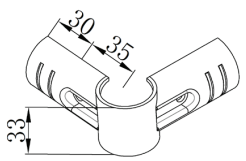
2,5 mm


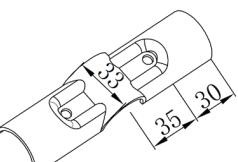
KOVOVÉ SPOJKY PRO 28 mm TRUBKOVÝ SPOJ


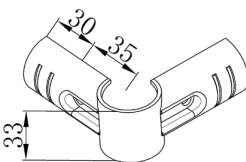
W-1	BARVA: ● BK ● ZN ● CN ● NI
	
Hmotnost: 0,07 kg	

W-1A	BARVA: ● BK ● ZN ● CN ● NI
	
Hmotnost: 0,068 kg	


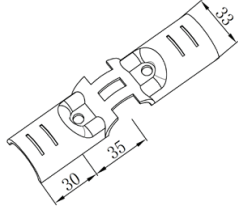
W-2	BARVA: ● BK ● ZN ● CN ● NI
	
Hmotnost: 0,09 kg	


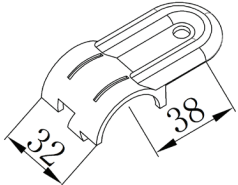
W-3	BARVA: ● BK ● ZN ● CN ● NI
	
Hmotnost: 0,125 kg	


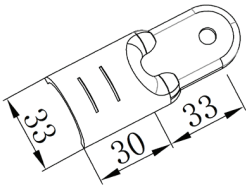
W-4	BARVA: ● BK ● ZN ● CN ● NI
	
Hmotnost: 0,11 kg	

W-3H	BARVA: ● BK ● ZN ● CN ● NI
	
Hmotnost: 0,125 kg	


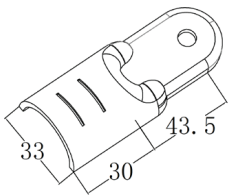
W-4A	BARVA: ● BK ● ZN ● CN ● NI
	
Hmotnost: 0,1 kg	


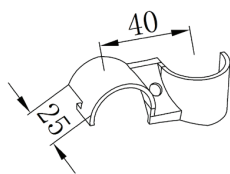
W-4B	BARVA: ● BK ● ZN ● CN ● NI
	
Hmotnost: 0,11 kg	


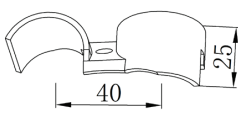
W-5	BARVA: ● BK ● ZN ● CN ● NI
	
Hmotnost: 0,055 kg	

W-6	BARVA: ● BK ● ZN ● CN ● NI
	
Hmotnost: 0,065 kg	


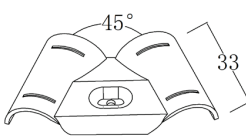
KOVOVÉ SPOJKY PRO 28 mm TRUBKOVÝ SPOJ


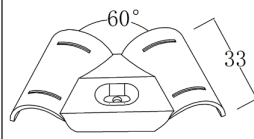
W-6A	BARVA: ● BK ● ZN ● CN ● NI
	
Hmotnost: 0,07 kg	


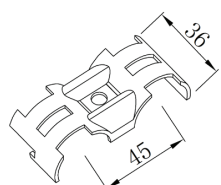
W-7	BARVA: ● BK ● ZN ● CN ● NI
	
Hmotnost: 0,05 kg	


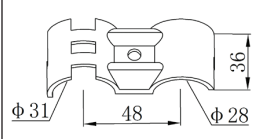
W-7A	BARVA: ● BK ● ZN ● CN ● NI
	
Hmotnost: 0,045 kg	


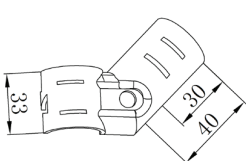
W-8-30	BARVA: ● BK ● ZN ● CN ● NI
	
Hmotnost: 0,07 kg	


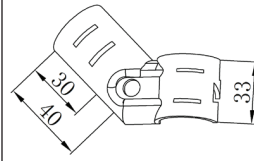
W-8-45	BARVA: ● BK ● ZN ● CN ● NI
	
Hmotnost: 0,072 kg	

W-8-60	BARVA: ● BK ● ZN ● CN ● NI
	
Hmotnost: 0,075 kg	


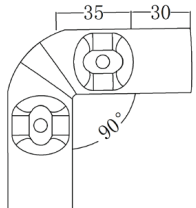
W-9	BARVA: ● BK ● ZN ● CN ● NI
	
Hmotnost: 0,07 kg	


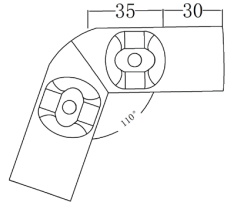
W-9A	BARVA: ● BK ● ZN ● CN ● NI
	
Hmotnost: 0,078 kg	


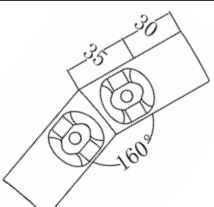
W-10A	BARVA: ● BK ● ZN ● CN ● NI
	
Hmotnost: 0,072 kg	


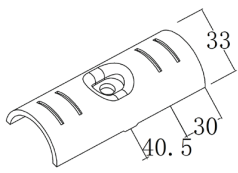
W-10B	BARVA: ● BK ● ZN ● CN ● NI
	
Hmotnost: 0,072 kg	


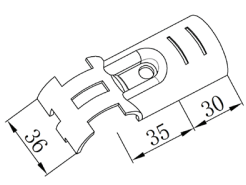
KOVOVÉ SPOJKY PRO 28 mm TRUBKOVÝ SPOJ


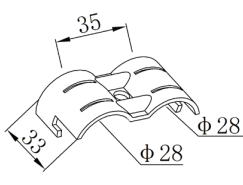
W-11-90	BARVA: ● BK ● ZN ● CN ● NI
	
	Hmotnost: 0,1 kg

W-11-110	BARVA: ● BK ● ZN ● CN ● NI
	
	Hmotnost: 0,11 kg


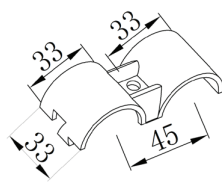
W-11-160	BARVA: ● BK ● ZN ● CN ● NI
	
	Hmotnost: 0,11 kg


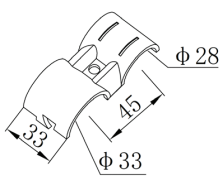
W-11-180	BARVA: ● BK ● ZN ● CN ● NI
	
	Hmotnost: 0,1 kg


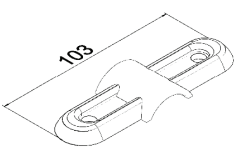
W-12	BARVA: ● BK ● ZN ● CN ● NI
	
	Hmotnost: 0,07 kg

W-13	BARVA: ● BK ● ZN ● CN ● NI
	
	Hmotnost: 0,055 kg


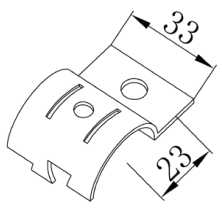
W-13A	BARVA: ● BK ● ZN ● CN ● NI
	
	Hmotnost: 0,05 kg


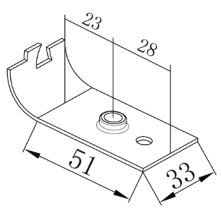
W-13B	BARVA: ● BK ● ZN ● CN ● NI
	
	Hmotnost: 0,089 kg


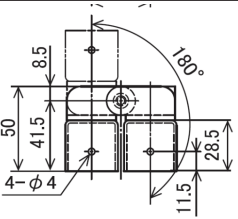
W-13C	BARVA: ● BK ● ZN ● CN ● NI
	
	Hmotnost: 0,089 kg


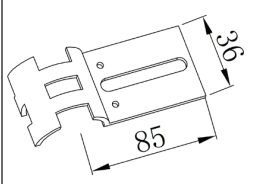
W-14	BARVA: ● BK ● ZN ● CN ● NI
	
	Hmotnost: 0,65 kg


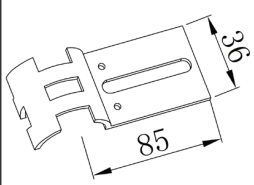
KOVOVÉ SPOJKY PRO 28 mm TRUBKOVÝ SPOJ


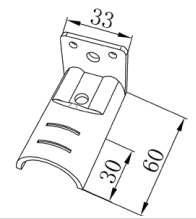
W-15A	BARVA: ● BK ● ZN ● CN ● NI
	
Hmotnost: 0,045 kg	


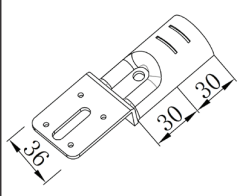
W-15B	BARVA: ● BK ● ZN ● CN ● NI
	
Hmotnost: 0,055 kg	


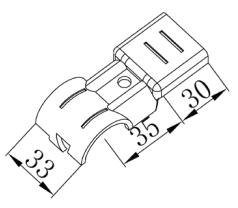
W-16	BARVA: ● BK ● ZN ● CN ● NI
	
Hmotnost: 0,055 kg	


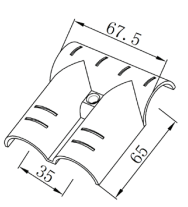
W-17	BARVA: ● BK ● ZN ● CN ● NI
	
Hmotnost: 0,065 kg	


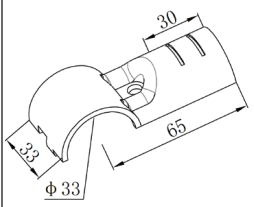
W-17A	BARVA: ● BK ● ZN ● CN ● NI
	
Hmotnost: 0,045 kg	

W-18A	BARVA: ● BK ● ZN ● CN ● NI
	
Hmotnost: 0,065 kg	


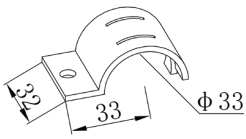
W-18B	BARVA: ● BK ● ZN ● CN ● NI
	
Hmotnost: 0,055 kg	


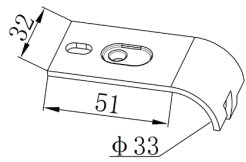
W-19	BARVA: ● BK ● ZN ● CN ● NI
	
Hmotnost: 0,085 kg	


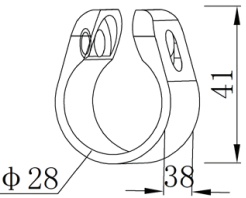
W-20	BARVA: ● BK ● ZN ● CN ● NI
	
Hmotnost: 0,122 kg	


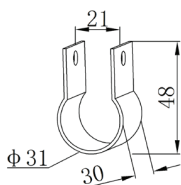
W-21	BARVA: ● BK ● ZN ● CN ● NI
	
Hmotnost: 0,082 kg	


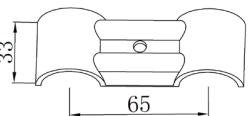
KOVOVÉ SPOJKY PRO 28 mm TRUBKOVÝ SPOJ

W-22A	BARVA: ● BK ● ZN ● CN ● NI
	
Hmotnost: 0,055 kg	

W-22B	BARVA: ● BK ● ZN ● CN ● NI
	
Hmotnost: 0,065 kg	


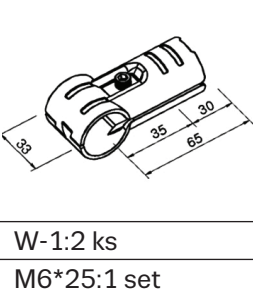
W-23	BARVA: ● BK ● ZN ● CN ● NI
	
Hmotnost: 0,082 kg	


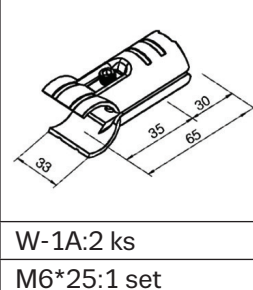
W-24	BARVA: ● BK ● ZN ● CN ● NI
	
Hmotnost: 0,035 kg	


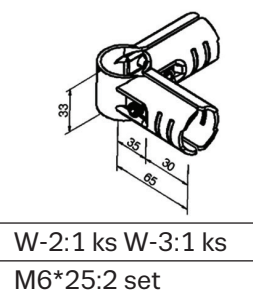
W-25	BARVA: ● BK ● ZN ● CN ● NI
	
Hmotnost: 0,098 kg	


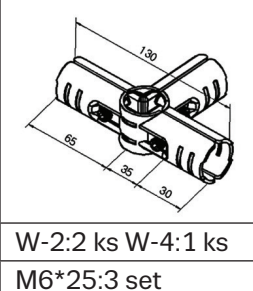



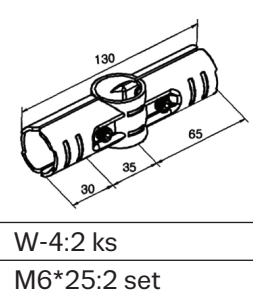
KOVOVÉ SPOJKY PRO 28 mm TRUBKOVÝ SPOJ


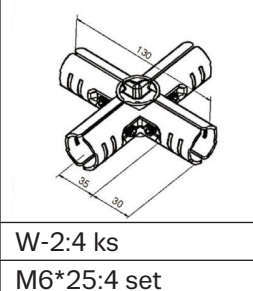
WJ-1	BARVA: ● BK ● ZN ● CN ● NI
	
W-1:2 ks M6*25:1 set	


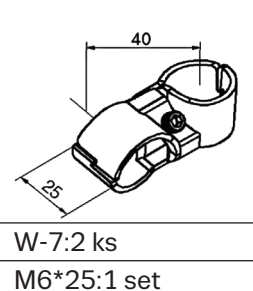
WJ-1A	BARVA: ● BK ● ZN ● CN ● NI
	
W-1A:2 ks M6*25:1 set	


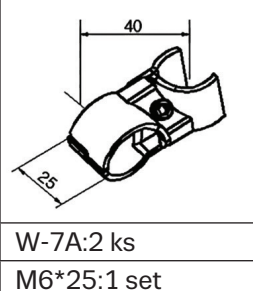
WJ-2	BARVA: ● BK ● ZN ● CN ● NI
	
W-2:1 ks W-3:1 ks M6*25:2 set	


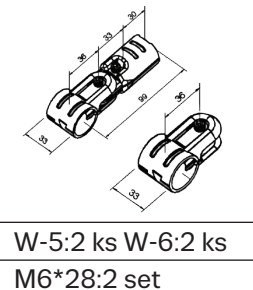
WJ-3	BARVA: ● BK ● ZN ● CN ● NI
	
W-2:2 ks W-4:1 ks M6*25:3 set	


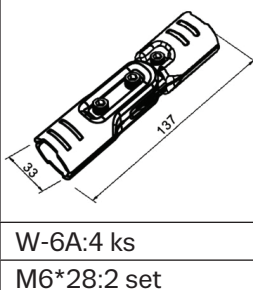
WJ-4	BARVA: ● BK ● ZN ● CN ● NI
	
W-4:2 ks M6*25:2 set	

WJ-5	BARVA: ● BK ● ZN ● CN ● NI
	
W-2:4 ks M6*25:4 set	


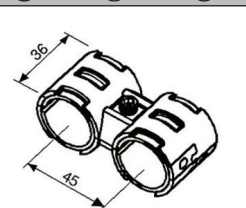
WJ-6	BARVA: ● BK ● ZN ● CN ● NI
	
W-7:2 ks M6*25:1 set	


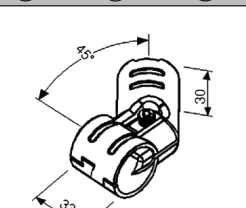
WJ-6A	BARVA: ● BK ● ZN ● CN ● NI
	
W-7A:2 ks M6*25:1 set	


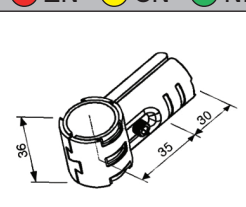
WJ-7	BARVA: ● BK ● ZN ● CN ● NI
	
W-5:2 ks W-6:2 ks M6*28:2 set	


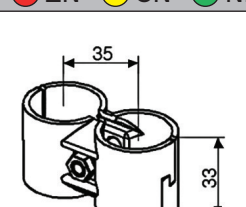
WJ-7A	BARVA: ● BK ● ZN ● CN ● NI
	
W-6A:4 ks M6*28:2 set	


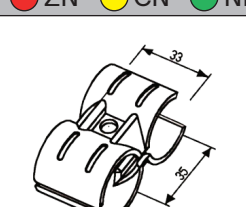
KOVOVÉ SPOJKY PRO 28 mm TRUBKOVÝ SPOJ


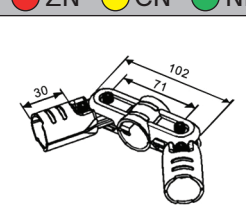
WJ-8	BARVA: ● BK ● ZN ● CN ● NI
	
W-9:2 ks WJP-6:2 ks M6*25:1 set	


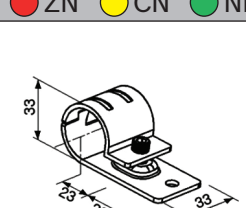
WJ-9	BARVA: ● BK ● ZN ● CN ● NI
	
W-10A:1 ks W-10B:1 ks M6*25:1 set	


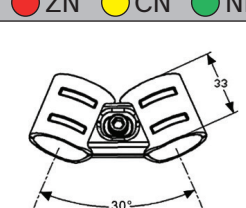
WJ-10	BARVA: ● BK ● ZN ● CN ● NI
	
W-12:2 ks WJP-6:2 ks M6*25:1 set	


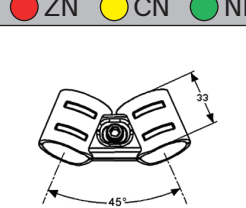
WJ-11	BARVA: ● BK ● ZN ● CN ● NI
	
W-13:2 ks M6*25:1 set	


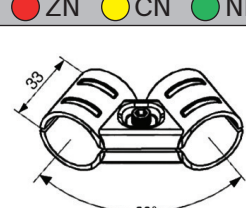
WJ-11A	BARVA: ● BK ● ZN ● CN ● NI
	
W-13A:2 ks M6*25:1 set	

WJ-12	BARVA: ● BK ● ZN ● CN ● NI
	
W-6:4 ks W-14:2 ks M6*25:4 set	


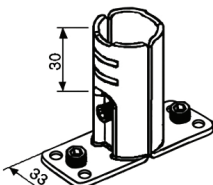
WJ-13	BARVA: ● BK ● ZN ● CN ● NI
	
W-15A:1 ks W-15B:1 ks M6*12:1 set	


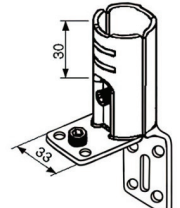
WJ-14-30	BARVA: ● BK ● ZN ● CN ● NI
	
W-8-30:2 ks M6*25:1 set	


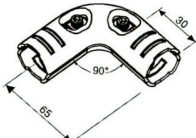
WJ-14-45	BARVA: ● BK ● ZN ● CN ● NI
	
W-8-45:2 ks M6*25:1 set	


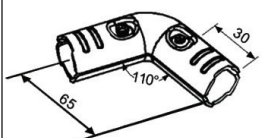
WJ-14-60	BARVA: ● BK ● ZN ● CN ● NI
	
W-8-60:2 ks M6*25:1 set	


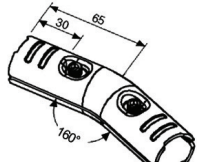
KOVOVÉ SPOJKY PRO 28 mm TRUBKOVÝ SPOJ


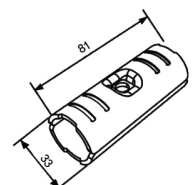
WJ-15	BARVA: ● BK ● ZN ● CN ● NI
	
W-18A:2 ks	
M6*25:1 set	


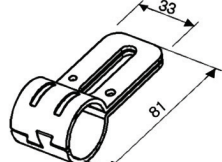
WJ-15A	BARVA: ● BK ● ZN ● CN ● NI
	
W-18A:1 ks W-18B:1 ks	
M6*25:1 set	


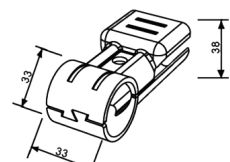
WJ-16-90	BARVA: ● BK ● ZN ● CN ● NI
	
W-11-90:2 ks	
M6*25:2 set	


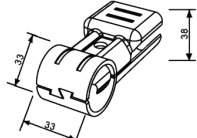
WJ-16-110	BARVA: ● BK ● ZN ● CN ● NI
	
W-11-110:2 ks	
M6*25:2 set	


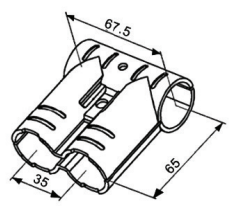
WJ-16-160	BARVA: ● BK ● ZN ● CN ● NI
	
W-11-160:2 ks	
M6*25:2 set	

WJ-16-180	BARVA: ● BK ● ZN ● CN ● NI
	
W-11-180:2 ks	
M6*25:1 set	


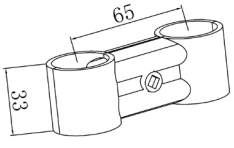
WJ-17	BARVA: ● BK ● ZN ● CN ● NI
	
W-17:2 ks	
M6*25:1 set	


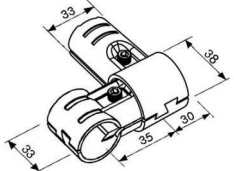
WJ-18	BARVA: ● BK ● ZN ● CN ● NI
	
W-19:2 ks	
M6*25:1 set	


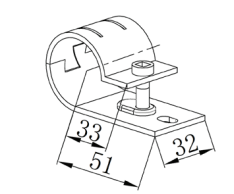
WJ-18A	BARVA: ● BK ● ZN ● CN ● NI
	
W-19:1 ks W-1:1 ks	
M6*25:1 set	


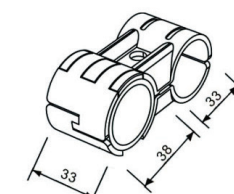
WJ-19	BARVA: ● BK ● ZN ● CN ● NI
	
W-20:2 ks	
M6*25:1 set	


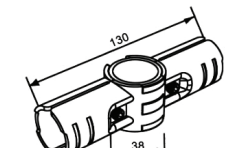
KOVOVÉ SPOJKY PRO 28 mm TRUBKOVÝ SPOJ


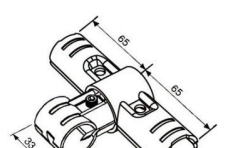
WJ-20	BARVA: ● BK ● ZN ● CN ● NI
	
W-25:2 ks M6*25:1 set	


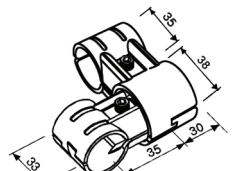
WJ-21	BARVA: ● BK ● ZN ● CN ● NI
	
W-21:2 ks M6*25:1 set	


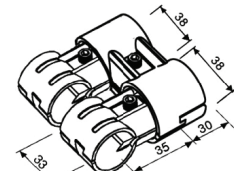
WJ-22	BARVA: ● BK ● ZN ● CN ● NI
	
W-22A:1 ks W-22B:1 ks M6*25:1 set	

WJ-23	BARVA: ● BK ● ZN ● CN ● NI
	
W-9A:2 ks WJP-06:1 ks M6*25:1 set	

WJ-24	BARVA: ● BK ● ZN ● CN ● NI
	
W-4B:2 ks WJP-06:1 ks M6*25:2 set	

WJ-25	BARVA: ● BK ● ZN ● CN ● NI
	
W-4A:2 ks M6*25:2 set	

WJ-26	BARVA: ● BK ● ZN ● CN ● NI
	
W-13B:2 set M6*25:1 set	

WJ-27	BARVA: ● BK ● ZN ● CN ● NI
	
W-19:2 ks M6*25:1 set	

PODROBNÝ POPIS POTAŽENÝCH TRUBEK

Ø = 28,6 mm

Standardní barvy potažených trubek






	IV : Ivory
	WH : White
	SB : Sky Blue
	DB : Dark Blue
	RE : Red
	GR : Green
	YE : Yellow
	BE : Beige
	LG : Lite Gray
	DG : Dark Gray
	BK : Black
	EBK : ESD Black
	ESD Gray
	ESD Ivory

T = tloušťka


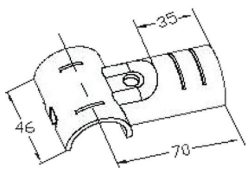
10 = T1,0
20 = T2,0


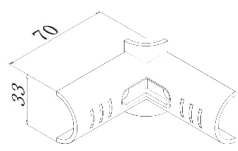
POTAŽENÉ TRUBKY - Ø = 28,6 mm


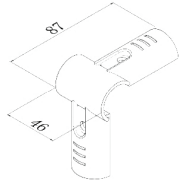
číslo dílu	rozměr	hmotnost	kapacita	zařazení	standardní délka	barva	obrázek
	(mm)	(g/m)	kg/m		(mm)		
CP-3010	Ø 28,6 * 1,0	700	100	potažená trubka	4000	IV WH SB DB RE GR YE BE LG BK	
CP-3020	Ø 28,6 * 2,0	1300	200				
CP-3010ESD	Ø 28,6 * 1,0	700	100	potažená trubka	4000	EBK ESD šedá	
CP-3020ESD	Ø 28,6 * 2,0	1300	200				
SPS-3010	Ø 28,6 * 1,0	670	90	SUS439 SUS201 SUS304 nerez	4000	stříbrná	


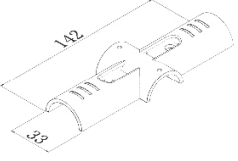



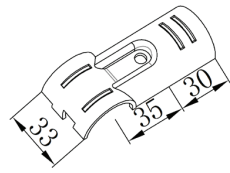
KOVOVÉ SPOJKY PRO 28,6 mm TRUBKOVÝ SPOJ


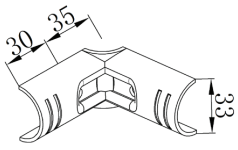
L-1	BARVA: ● BK ● ZN ● CN ● NI
	
Hmotnost: 0,07 kg	


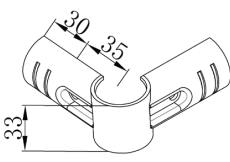
L-2	BARVA: ● BK ● ZN ● CN ● NI
	
Hmotnost: 0,07 kg	


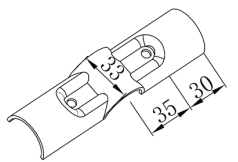
L-3	BARVA: ● BK ● ZN ● CN ● NI
	
Hmotnost: 0,07 kg	


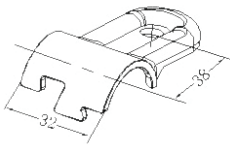
L-4	BARVA: ● BK ● ZN ● CN ● NI
	
Hmotnost: 0,07 kg	



S-1	BARVA: ● BK ● ZN ● CN ● NI
	
Hmotnost: 0,07 kg	

S-2	BARVA: ● BK ● ZN ● CN ● NI
	
Hmotnost: 0,091 kg	

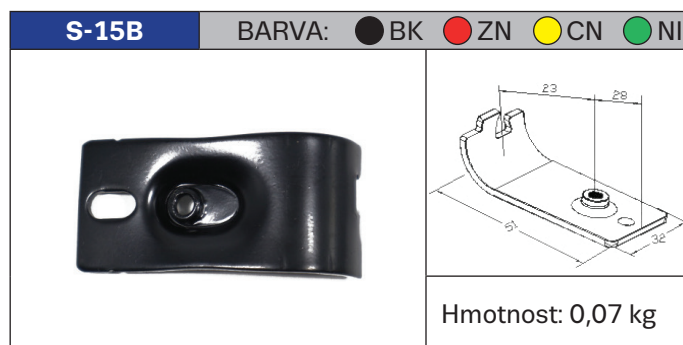

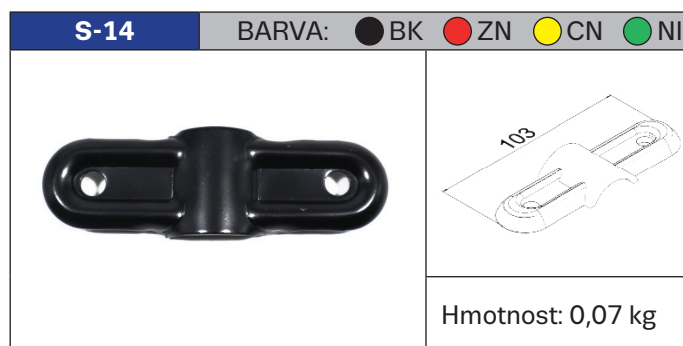
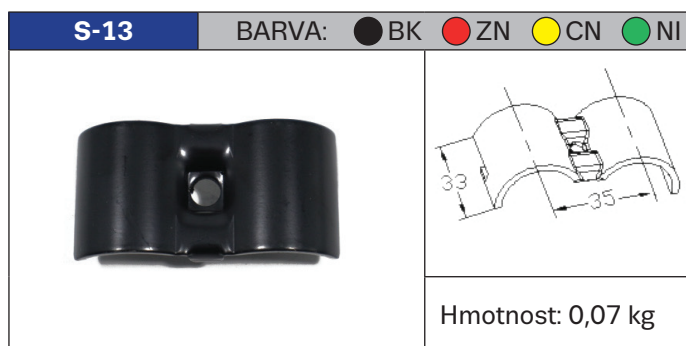
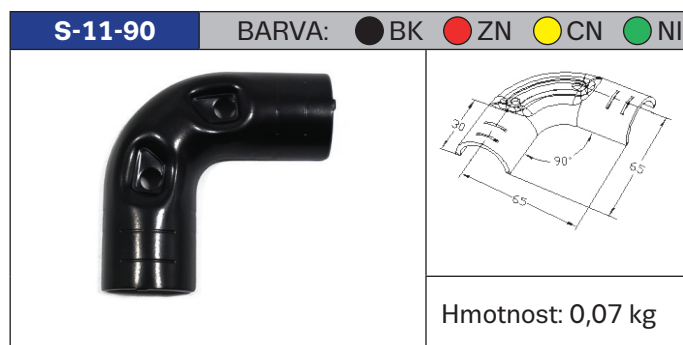

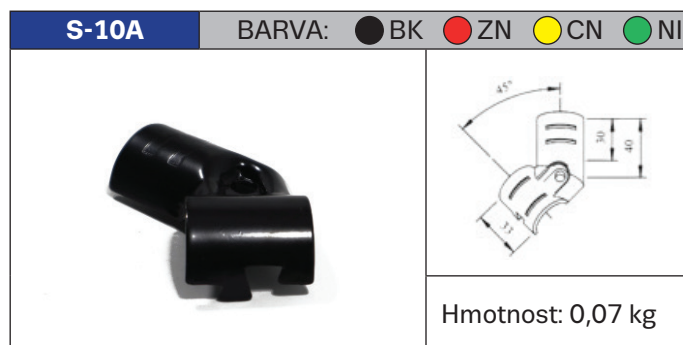
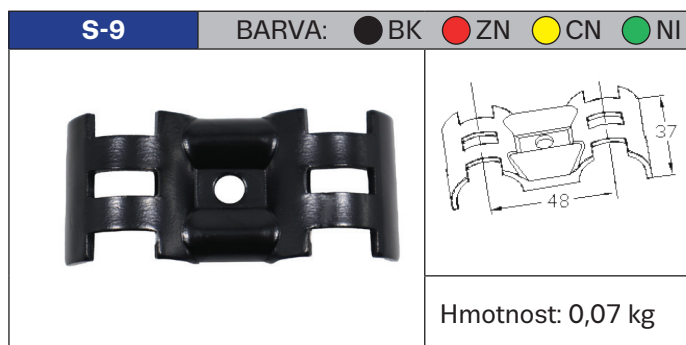
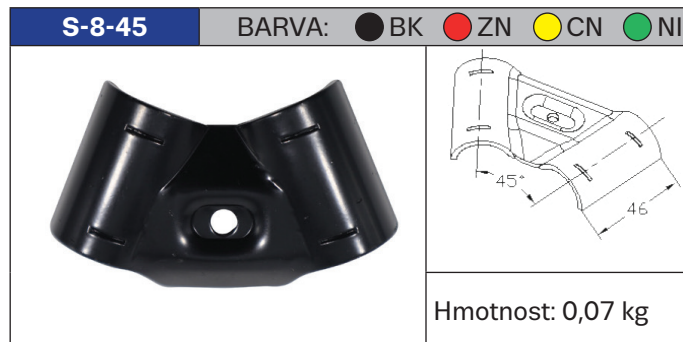
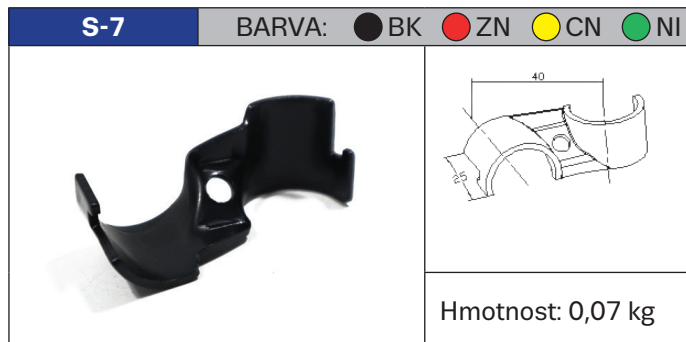
S-3	BARVA: ● BK ● ZN ● CN ● NI
	
Hmotnost: 0,125 kg	

S-4	BARVA: ● BK ● ZN ● CN ● NI
	
Hmotnost: 0,11 kg	

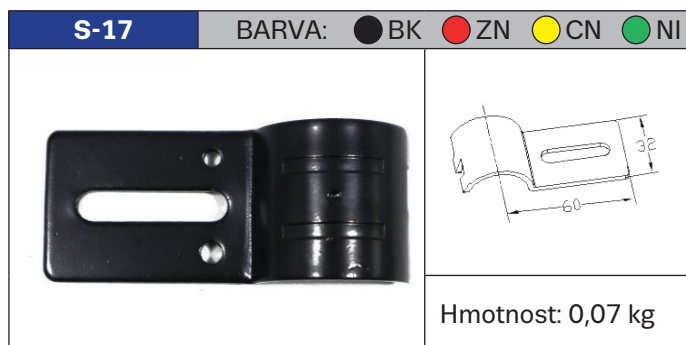
S-5	BARVA: ● BK ● ZN ● CN ● NI
	
Hmotnost: 0,07 kg	

S-6	BARVA: ● BK ● ZN ● CN ● NI
	
Hmotnost: 0,07 kg	




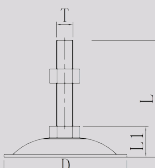

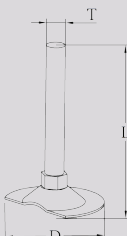

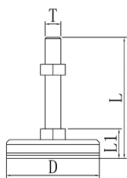

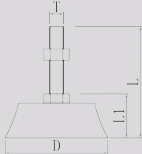

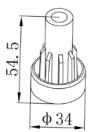
KOVOVÉ SPOJKY PRO 28,6 mm TRUBKOVÝ SPOJ



KOVOVÉ SPOJKY PRO 28,6 mm TRUBKOVÝ SPOJ



PATKY

Série	kód	D/ průměr	výška	Vnější průměr šroubu	obrázek	výkres
		(mm)	(mm)			
Malý typ	SPB28E-10 (SPB30E-10)	28 (30)	/	M10		SPB28E = 28MMTUBE SPB30E = 28.6MMTUBE
	SPB28E-12 (SPB30E-12)	28 (30)	/	M12		
	SPB28E-1/2 (SPB30E-1/2)	28 (30)	/	1/2"		
	SPB28E- 3/8(SP30E-3/8)	28 (30)	/	3/8"		
	ADP3-34	34	/	/		
	ADP3-52	52	/	/		
Normální typ	AD3-3850-10	38	50	M10		
	AD3-3850- 3/8	38	50	3/8"		
	AD3-3880-10	38	80	M10		
	AD3-3880- 3/8	38	80	3/8"		
	AD3-5050-10	50	50	M10		
	AD3-5050- 3/8	50	50	3/8"		
	AD3-50100-12	50	100	M12		
	AD3-50100- 1/2	50	100	1/2"		
	AD3-50100- 5/8	50	100	5/8"		
	AD4-3850-10	38	50	M10		
	AD4-3850- 3/8	38	50	3/8"		
	AD4-3880-10	38	80	M10		
	AD4-3880- 3/8	38	80	3/8"		
	AD4-5050-10	50	50	M10		
	AD4-5050- 3/8	50	50	3/8"		
	AD4-50100-12	50	100	M12		
	AD4-50100- 1/2	50	100	1/2"		
	AD4-50100- 5/8	50	100	5/8"		
Gumový typ ESD černý	AD5-3850-10	38	50	M10		
	AD5-3880-10	38	80	M10		
	AD5-38100-10	38	100	M10		
	AD5-5080-10	50	80	M10		
	AD5-3880-12	38	100	M12		
Gumová podložka ESD černý	AD6-3260-10	32	60	M10		
	AD6-3560-10	35	60	M10		
	AD6-5460-10	54	60	M10		
	AD6-5460-12	54	60	M12		
Nastavitelné příslušenství	WA-AD5-10	/	/	M10		
	WA-AD5-12	/	/	M12		
	WA-AD5- 1/2	/	/	1/2"		
	WA-AD5- 3/8	/	/	3/8"		


POUZDROVÁ MATICE

Série	kód	Aplikace	Vnější průměr šroubu	barva	obrázek
Nerezová trubka	SPB2807-10 (SPB3007-10)	28*0.7 (28.6*0.7)	M10	zinek	
	SPB2807-12 (SPB3007-12)	28*0.7 (28.6*0.7)	M12	zinek	
Nerezová trubka	SPB2810- 10 (SPB3010-10)	28*1.0 (28.6*1.0)	M10	zinek	
	SPB2810- 12 (SPB3010-12)	28*1.0 (28.6*1.0)	M12	zinek	
Nerezová trubka	SPB2812- 10 (SPB3012-10)	28*1.2 (28.6*1.2)	M10	zinek	
	SPB2812- 12 (SPB3012-12)	28*1.2 (28.6*1.2)	M12	zinek	
Potažená trubka	CPB2807-10 (CPB3007-10)	28*0.7 (28.6*0.7)	M10	zinek	
	CPB2807-12 (CPB3007-12)	28*0.7 (28.6*0.7)	M12	zinek	
Potažená trubka	CPB2810- 10 (CPB3010-10)	28*1.0 (28.6*1.0)	M10	zinek	
	CPB2810- 12 (CPB3010-12)	28*1.0 (28.6*1.0)	M12	zinek	
Potažená trubka	CPB2812- 10 (CPB3012-10)	28*1.2 (28.6*1.2)	M10	zinek	
	CPB2812- 12 (CPB3012-12)	28*1.2 (28.6*1.2)	M12	zinek	
Potažená trubka	CPB2815- 10 (CPB3015-10)	28*1.5 (28.6*1.5)	M10	zinek	
	CPB2815- 12 (CPB3015-12)	28*1.5 (28.6*1.5)	M12	zinek	
Potažená trubka	CPB2820- 10 (CPB3020-10)	28*2.0 (28.6*2.0)	M10	zinek	
	CPB2820- 12 (CPB3020-12)	28*2.0 (28.6*2.0)	M12	zinek	

PLASTOVÉ LIŠTY

Série	kód	výška	šířka	obrázek	výkres
		(mm)	(mm)		
L - typ	JP-L1	35	35		
	JP-L2	35	40		
	JP-L3	30	50		
	JP-L4	50	60		
	JP-L5	50	75		
	JP-L6	50	100		
	JP-L7	80	90		
T - typ	JP-T1	50	100		
	JP-T2	100	60		

PLASTOVÉ KRYTKY NA NOHY



ZÁSLEPKY



Pouze potažené trubky



Pouze trubky z nerezové oceli

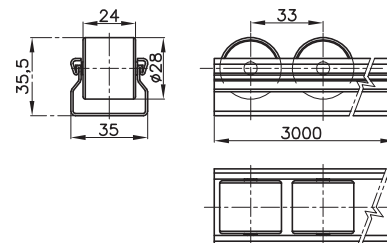

ŠROUBY A MATICE

Kód	položka	specifikace	barva	použití	obrázek
TN06B	T-MATICE	M6	ČERNÁ	KOVOVÝ SPOJ	
TN06W		M6	ZINEK		
NN08W	SAMOZAJIŠŤOVACÍ MATICE	M8	ZINEK	M8 ŠROUB	
N08W	MATICE	M8	ZINEK	M8 ŠROUB	
PW08W	PODLOŽKA	M8	ZINEK	M8 ŠROUB	
B0610B	M6 x 10	M6	ČERNÁ	KOVOVÝ SPOJ	
B0610W	M6 x 10	M6	ZINEK		
B0625B	M6 x 25	M6	ČERNÁ		
B0625W	M6 x 25	M6	ZINEK		
B0628B	M6 x 28	M6	ČERNÁ		
B0628W	M6 x 28	M6	ZINEK		
B0630B	M6 x 30	M6	ČERNÁ		
B0630W	M6 x 30	M6	ZINEK		
B0835W	M8 x 35	M8	BÍLÁ	KOLEČKO	
B0840W	M8 x 40	M8	BÍLÁ		
B0850W	M8 x 50	M8	BÍLÁ		
BH0625B	M6 x 25	M6	ČERNÁ	KOVOVÝ SPOJ	
BH0625W	M6 x 25	M6	ZINEK		
BH0628B	M6 x 28	M6	ČERNÁ		
BH0628W	M6 x 28	M6	ZINEK		
BH0630B	M6 x 30	M6	ČERNÁ		
BH0630W	M6 x 30	M6	ZINEK		

VÁLEČKOVÉ LIŠTY A PŘÍSLUŠENSTVÍ

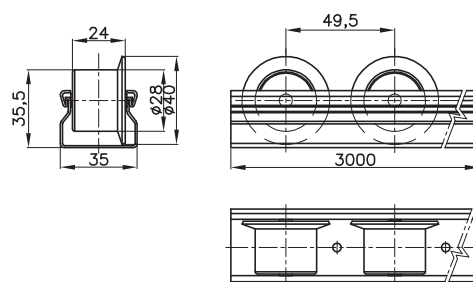
700460 Válečková lišta bez nákoků

700460 ESD Válečková lišta bez nákoků ESD

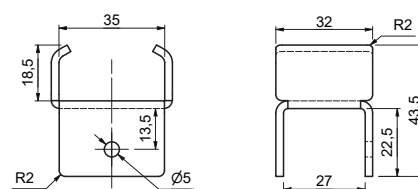



700470 Válečková lišta s nákoky

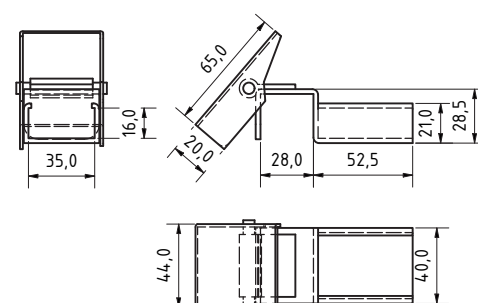

700470 ESD Válečková lišta s nákoky ESD



350015 Úchyt válečkové tratě



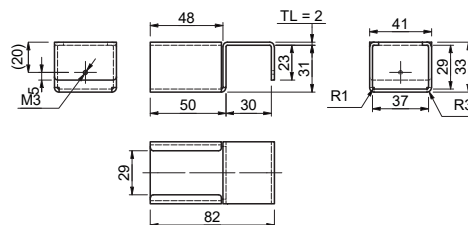

350016 Úchyt válečkové tratě se sklopným dorazem



VÁLEČKOVÉ LIŠTY A PŘÍSLUŠENSTVÍ

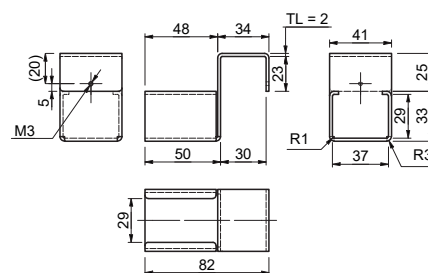

350021

Držák válečkové tratě



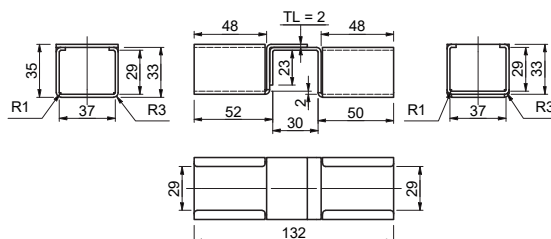

350022

Držák válečkové tratě snížený



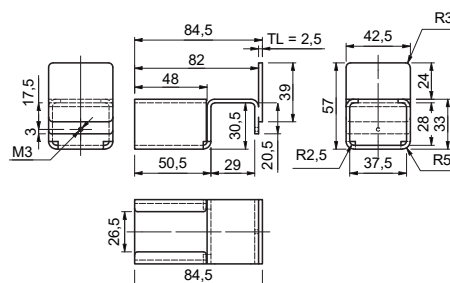

350023

Držák válečkové tratě lineární



350024

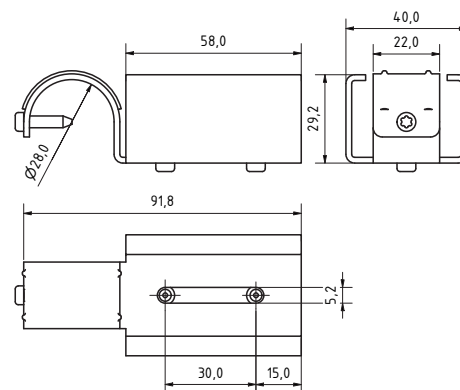

Držák válečkové tratě s dorazem



VÁLEČKOVÉ LIŠTY A PŘÍSLUŠENSTVÍ

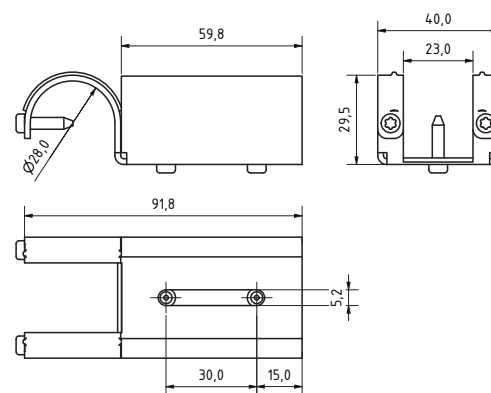

700413

Variabilní držák válečkové tratě typ M




700414

Variabilní držák válečkové tratě typ F






700480

Brzda pro válečkové lišty



APLIKACE



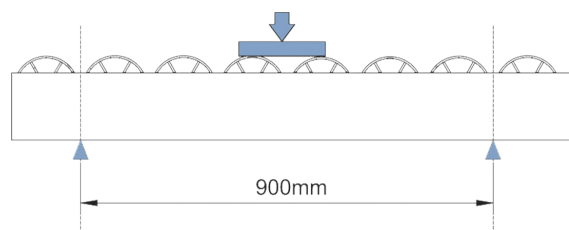
APLIKACE



TECHNICKÉ SPECIFIKACE

PEVNOST OHYBU VÁLEČKOVÉ DRÁHY

* kgf - 1 kilogram force = 9.806 N

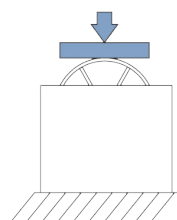


Zkušební podmínky

1. testovací rychlost: 5mm / min
2. teplota : 23°C

Model	Zatížení (kgf)
Serie 35	80
Serie 40	150
Serie 60	100
Serie 70	200
Serie 85	300

PEVNOST V TLAKU NA KOLO

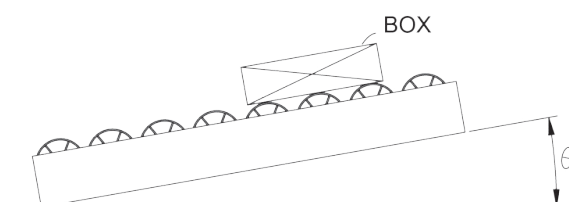


Zkušební podmínky

1. testovací rychlost: 5mm / min
2. teplota : 23°C

Model	Zatížení (kgf)
Serie 35	100
Serie 40	150
Serie 60	200
Serie 70	200
Serie 85	300

DOPORUČENÝ ÚHEL SKLONU

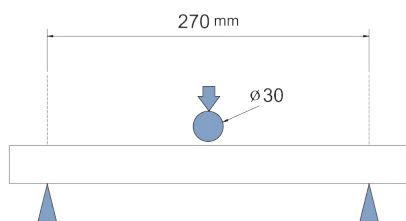


Zkušební podmínky

1. hmotnost boxu: 0,75 kg
2. teplota : 23°C

Model	Úhel (θ)
Serie 35	1,45
Serie 40	1,66
Serie 60	1,62
Serie 70	1,58
Serie 85	1,38

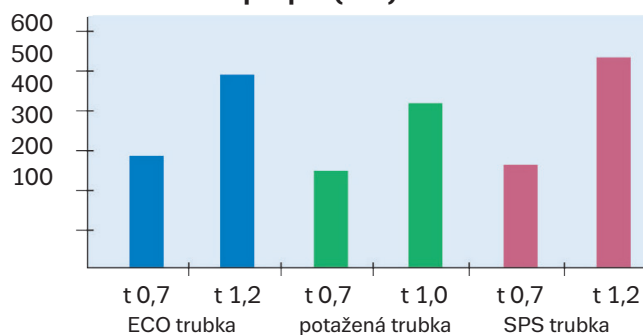
PEVNOST OHYBU TRUBEK



Zkušební podmínky

1. testovací rychlost: 5mm / min
2. teplota : 23°C

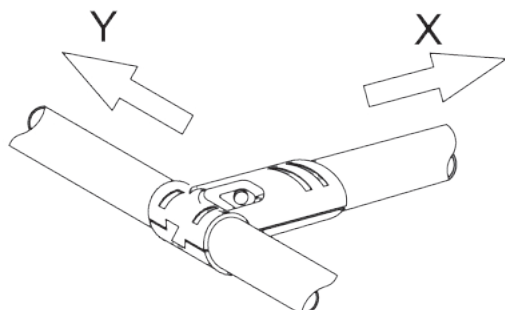
Vzdálenost podpěr (mm)



Spec. trubky	ECO trubka	Potažená trubka	SPS trubka nerez
Ø 28 x t 0,7	290	260	265
Ø 28 x t 1,0	-	420	-
Ø 28 x t 1,2	480		540

TECHNICKÉ SPECIFIKACE

SVĚRNÁ SÍLA

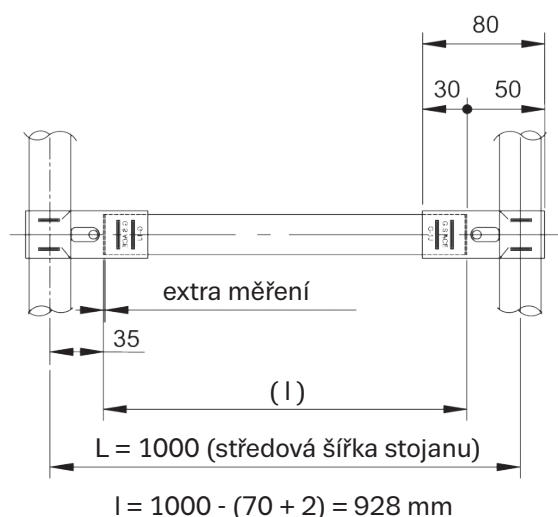


Zkušební podmínky

1. testovací rychlost: 5mm / min
2. teplota : 23°C

Klasifikace	Potažená trubka		Nerezová ocelová trubka	
	Ø 28 x t 0,7	Ø 28 x t 1,0	Ø 28 x t 0,7	Ø 28 x t 1,2
Směr: X	více než 80 kg	více než 80 kg	více než 80 kg	více než 80 kg
Směr: Y	více než 80 kg	více než 80 kg	více než 80 kg	více než 80 kg

STANOVENÍ STANDARDNÍ DÉLKY TRUBEK



Pouzdro Ø28 mm

1000 mm	středové měření (L)
-70 mm	délka trubky vnitřní spoj (35 mm x2)
-2 mm	extra měření (2 mm ~ 5 mm)
928 mm	délka trubky (I)



 **ALUTECKK**

ALUTECKK
Zálužská 120
250 88 Čelákovice - Záluží
Česká republika

+420 326 996 110
aluteckk@aluteckk.cz

WWW.ALUTECKK.CZ

